

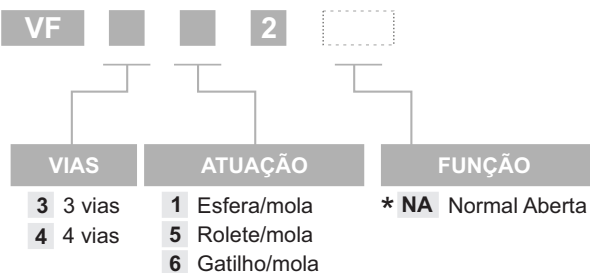
Série Poppet VF

Características:

| | |
|----------------------|---|
| TIPO: | Conjunto de válvulas direcionais com orifício nominal 1/4". Fornecida com 3/2 e 4/2. Acionamento mecânico. Válvula com alta vazão e possibilidade de trabalho isenta de lubrificação. |
| PRESSÃO DE TRABALHO: | 2 a 10 kgf/cm ² |
| TEMPERATURA: | -10°C a +50°C. |
| FLUÍDO: | Ar filtrado lubrificação ou não |
| VAZÃO: | 600l/min |
| TIPO CONSTRUTIVO: | Poppet (obturador) |
| MATERIAL: | Alumínio, Latão, Inox e Buna-N |
| CICLAGEM MÁXIMA: | 40 ciclos/min |
| MONTAGEM: | Fixações pela lateral conforme dimensional. Em qualquer posição. |
| SIMBOLOGIA: | Vide dimensional. |

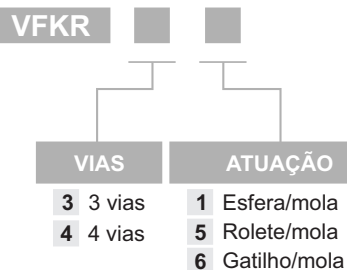


Codificação:



8

KIT REPARO:

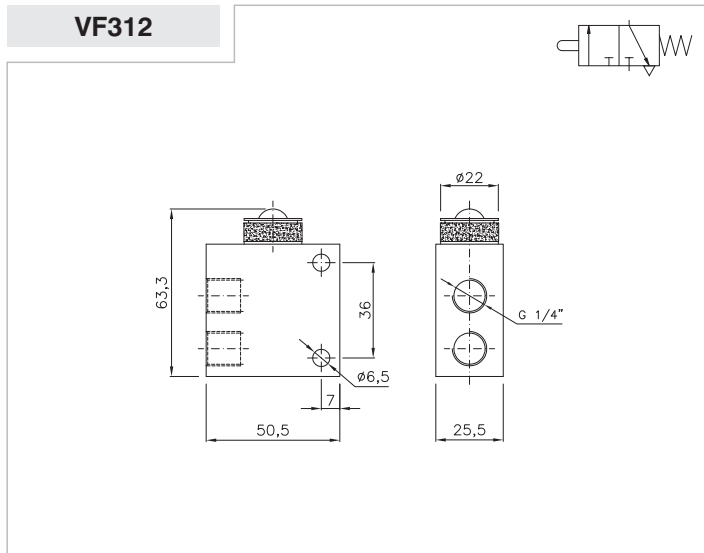


* Nota: Adicionar ao final do código somente quando normal aberta.

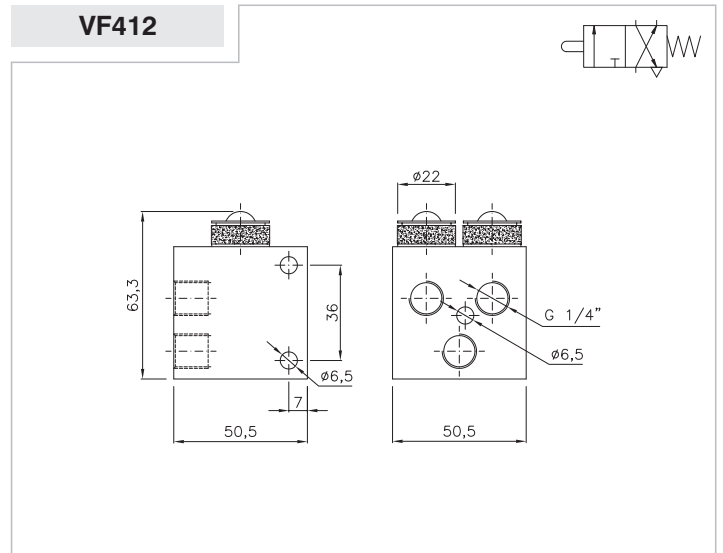
Série Poppet VF

Dimensional:

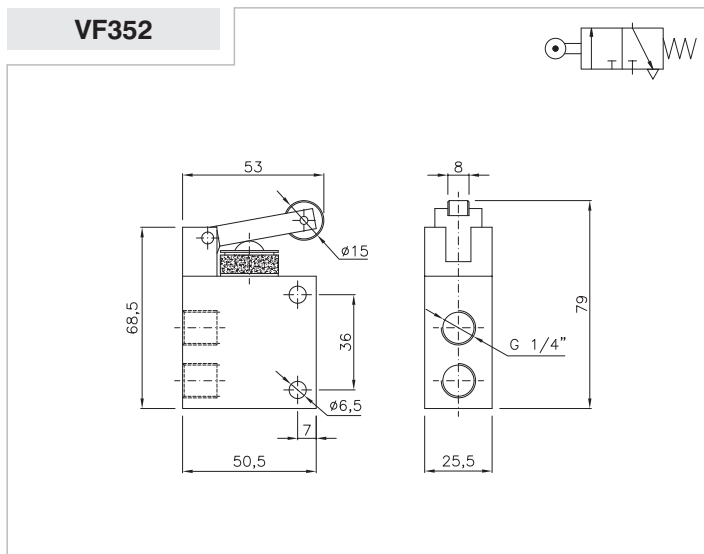
VF312



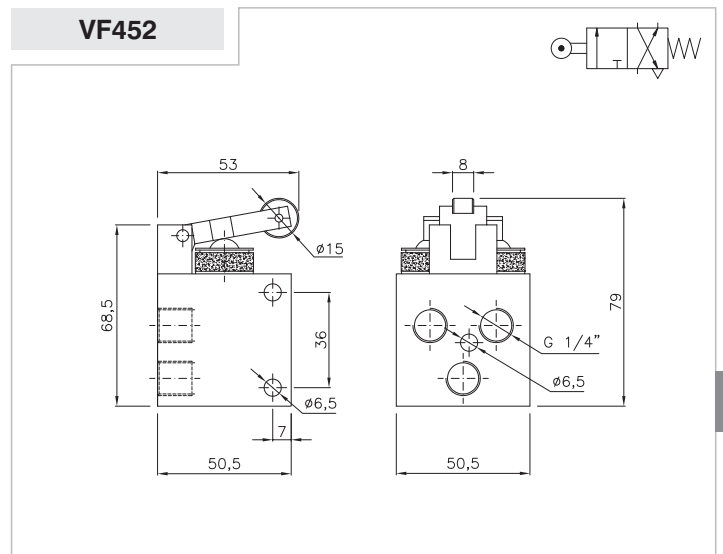
VF412



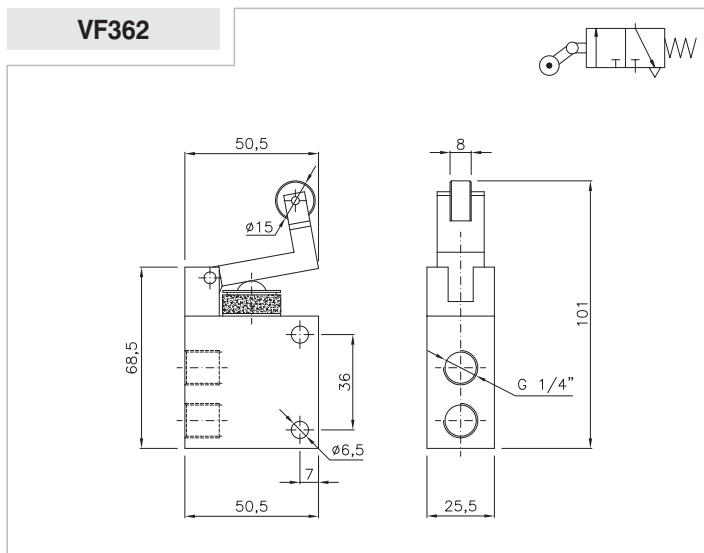
VF352



VF452



VF362



VF462

